





# Conveyor Safety

HYTROL Conveyor Company is very concerned with Safety. It is hoped that the basic conveyor safety rules depicted here will instill an awareness in those who work around conveying equipment. For more safety information, consult your HYTROL Installation and Maintenance Manual.


- Do not start conveyor until all personnel are clear.




- All stopping/starting devices shall be kept free from obstructions, allowing easy access.



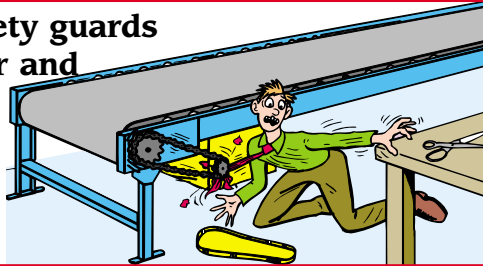
- Do not ride on, stand on, sit on, walk or run on conveyor at any time.




- Conveyor shall not be loaded beyond its capacity and design limits.



- Keep all safety guards on conveyor and in safe repair while running.



- Loading and unloading points around conveyor shall be kept clear of obstructions.




- Only trained personnel shall perform maintenance procedures.



- Personnel shall be alerted to the potential hazard of entanglement in conveyors caused by items such as long hair, loose clothing, and jewelry.




- Before performing any maintenance procedures, starting devices shall be locked out.




- Unsafe practices shall be reported to your supervisor.



- Only trained employees shall operate conveyors.




- All personnel shall know location and function of all start/stop controls.



Hytrol es una empresa que está muy interesada en la Seguridad Industrial. Se espera que las reglas básicas de seguridad del transportador descritas aca infundan una conciencia en las personas que trabajan con o cerca a equipos de transportación. Para mayor información en aspectos relacionados con seguridad, consulte su Manual Hytrol de Instalación y Mantenimiento.


- No arranque el transportador hasta que todo el personal esté alejado.




- Todos los mecanismos de arranque/parada deben mantenerse libre de obstrucciones, permitiendo el libre acceso.




- No se monte, pare, siente, camine, o corra sobre el transportador en ningún momento.




- El transportador no debe ser cargado mas allá de su capacidad y sus límites de diseño.



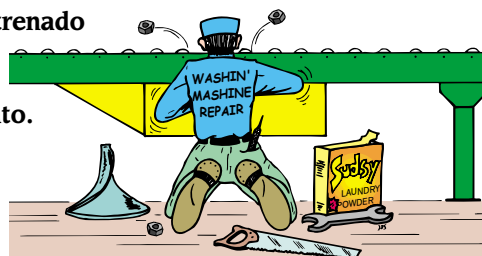
- Mantenga todas las guardas de seguridad montadas en el transportador y en buen estado mientras este esté funcionando.



- Los puntos de carga y descarga alrededor del transportador deben mantenerse libre de obstrucciones.



- Solo personal entrenado deberá realizar las labores de mantenimiento.



- El personal debe ser avisado de posibles riesgos como enredos en transportadores causados por elementos tales como pelo largo, ropa suelta o joyas.




- Antes de realizar cualquier labor de mantenimiento, los mecanismos de arranque deben estar apagados.



- Prácticas inseguras deben ser reportadas a su supervisor.



- Solo personal entrenado deberá operar los transportadores.



- Todo el personal debe conocer la ubicación y el funcionamiento de todos los controles de arranque/parada.

